

赤い羽根共同募金仕様(社会貢献型)自動販売機の設置について(ご提案)

～企業との協働による地域福祉活動の推進～



おいさを笑顔に

KIRIN

伊藤園

DyDo
Drink, Message

おいしい「♪」がある
POKKA Sapporo

Coca-Cola
BOTTLERS JAPAN INC.

明日をもっとおいしく
SUNTORY meiji

TOVEN

人も地球も健康に
Yakult

Asahi
SOFT DRINKS

【お問い合わせ先】社会福祉法人神奈川県共同募金会厚木市支会(厚木市社会福祉協議会内)
住所：〒243-0018 厚木市中町1丁目4番1号(厚木市保健福祉センター5F)
TEL：046-225-2949 / Fax：046-225-3036

1. 赤い羽根共同募金仕様(社会貢献型)自動販売機の概要




赤い羽根共同募金仕様の自販機は、清涼飲料水の販売価格はそのままで、商品が購入されるたびに、一定額(または一定割合)が赤い羽根募金に寄付される仕組みで、寄付金は自販機が設置された地域(市区町村)の福祉事業に活用されます。

神奈川県共同募金会では、平成 19 年度から清涼飲料水取り扱いメーカーと協働して、赤い羽根共同募金仕様の社会貢献型・自動販売機の設置を推進し、現在神奈川県内で約 250 台の自動販売機が稼働しています。

なお、設置者様への販売手数料や、寄付金の集計管理は、すべて各メーカーおよび共同募金会が対応しますので、通常の手続きで自動販売機を設置いただくことができます。

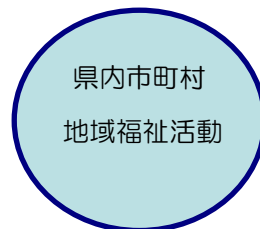
・・・地域福祉を支えるさまざまな活動・・・



◆ 障害者就労支援事業



◆ 在宅高齢者介護支援事業



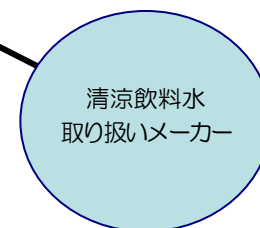
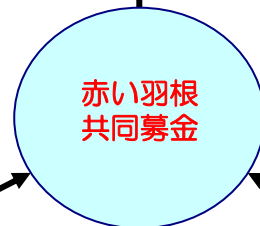
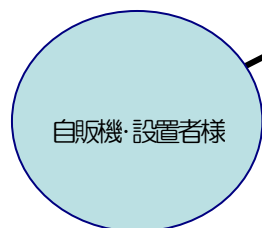
◆ 子育て支援事業



◆ 心配ごと相談事業



◆ 災害被災地支援事業など



～寄付金取扱例示～

130円の商品が購入された場合・・・
販売メーカーからの寄付額が、販売価格の5%であるときは、1本当たり6.5円(130円×5%)が共同募金会に寄付され、自販機設置市区町村の地域福祉のための財源として活用されます。

2. 自動販売機設置の基本事項

★★★自動販売機の設置に関する基本事項★★★

- ◆ 自動販売機の商品売価（例示：缶商品 130円・ペットボトル商品 160円など）は、通常通りの価格となります。
- ◆ 自動販売機設置メーカーは、本紙記載（右欄）の取り扱いメーカーの中から、設置者様に指定いただきます。（注1）
- ◆ 自動販売機の設置費用（取付基礎工事等）は、原則として設置メーカーが全額負担いたします。
- ◆ 設置者様には、設置メーカーから月々の販売実績に基づき、「販売手数料(注2)」が支払われます。
- ◆ 設置者様には、原則として「設置場所の提供」と「月々の電気代負担(注3)」をお願いします。
- ◆ 商品は、各メーカー販売商品カタログの中から、希望商品を選定いただくことができます。
- ◆ 商品の補充、自動販売機内の売上金の管理は、すべて設置メーカーが行います。
- ◆ ゴミ箱の設置およびゴミの定期回収は、すべて設置メーカーが行います。
- ◆ 自動販売機による寄付金は、設置場所（市区町村）の地域福祉を推進するための資金として活用されます。

共同募金仕様自動販売機・取り扱いメーカー等一覧

(順不同)

- ポッカサッポロフード&ビバレッジ飲料株式会社
- ダイトードリンコ株式会社
- サントリービバレッジサービス株式会社
- 株式会社 伊藤園
- 東京キリンビバレッジサービス株式会社
- コカ・コーラボトラーズジャパン株式会社
- トーヨーベンディング株式会社(ミル挽きカップ コーヒー取扱い)
- 厚木ヤクルト販売株式会社
- 株式会社ジャパンビバレッジホールディングス
- アサヒ飲料株式会社
- 相模ベンディング株式会社
- 株式会社アークル
- 株式会社ユカ
- 株式会社八洋
- ナショナル・ベンディング株式会社
- FVイーストジャパン株式会社
- (NPO法人)ハートフル福祉募金（募金ボタン付き自販機）

他

※ 販売手数料の比率、共同募金寄付金額は各メーカーにより異なります。



(注1) 共同募金仕様・自販機の設置は、原則として新規または増設される場合を対象としています。

(注2) 販売手数料は、設置場所の環境などをもとに、各メーカーが一定率(--%)を毎月、設置者様にお支払いするものです。

(注3) 月々の電気代は、季節や設置機種により若干の差異はありますが、年間を通じて月平均 3,000円程度となります。

3. 自動販売機を設置するまでの手続き概要

◆ 自動販売機の設置を検討されるときから、実際の設置・稼働までの基本的な流れは次の通りです。ご不明な点がございましたら、検討段階で事前に共同募金会職員が説明にお伺いします。

(1) 自動販売機の設置場所を、検討・選定いただきます。



(2) 共同募金仕様自動販売機・取扱メーカー(前頁参照)の中から、希望メーカーを指定いただきます。



【(1)(2)の内容を共同募金会にご連絡ください】



(3) 指定メーカー(共同募金会職員が同行する場合があります)が設置先にお邪魔し、設置先の「環境調査(注)」を行います。

(注) メーカーが、設置場所・電源配線確認、販売見込数などの確認を行います。



(4) 指定メーカーが環境調査後、設置が可能であることを判断した場合、改めて「販売手数料」などの条件を提示いたします。



(5) 設置者様は、指定メーカーから提示された条件をもとに、設置の最終ご判断をお願いします。(この時点での設置辞退可)



(6) 自動販売機の設置を設置者様が決定した場合、指定メーカーと設置時期や販売商品など、詳細の打ち合わせを行い、設置契約を締結いただきます。



(7) 神奈川県共同募金会が寄付金の取り扱いや自動販売機への赤い羽根表示などを内容とした覚書を、指定メーカーと締結します。



設置者様のご指定日時に自動販売機を設置



※ 自動販売機の仕様(装飾等)はメーカーにより異なる場合があります。



自動販売機の稼働

【設置者様】

月々の販売実績に応じて、販売手数料がメーカーから直接支払われます。



(寄付金受入報告)

【共同募金会】

月々の販売実績に応じて、寄付金がメーカーから直接送金されます。また、毎年、設置者様に寄付金の受入状況を報告します。

4. 自動販売機のメーカー別設置事例

- ◆ 「共同募金仕様・自動販売機」の設置先を、取り扱いメーカー別に紹介します。なお、各メーカーでは、さまざまな設置スペースに対応するため、大型機種や薄型機種など、多種の自動販売機を取り揃えています。
- ◆ 自動販売機の種類には、「清涼飲料水」の自動販売機のほか「アイス」の自動販売機や「証明写真機」もあります。

ポッカサッポロフード&ビバレッジ飲料株式会社



はまぎんホール VIA MARE
(横浜市西区)

ダイドードリンコ株式会社



日本新薬株式会社
小田原総合製剤工場
(小田原市)

株式会社伊藤園



株式会社
日本アメリテイライフ協
(横浜市青葉区)

サントリービバレッジサービス株式会社



えびな北
高齢者施設
(海老名市)

東京キリンビバレッジサービス株式会社



鹿島建設株式会社
横浜支店
(横浜市中区)

コカ・コーラボトラーズジャパン株式会社



社会福祉法人山栄会
やまゆり保育
(横浜市神奈川区)

トーヨーベンディング株式会社



神奈川県信用
保証協会
(横浜市西区)

(NPO)ハートフル福祉募金



協和オフセット印刷株式会社(横浜市戸塚)

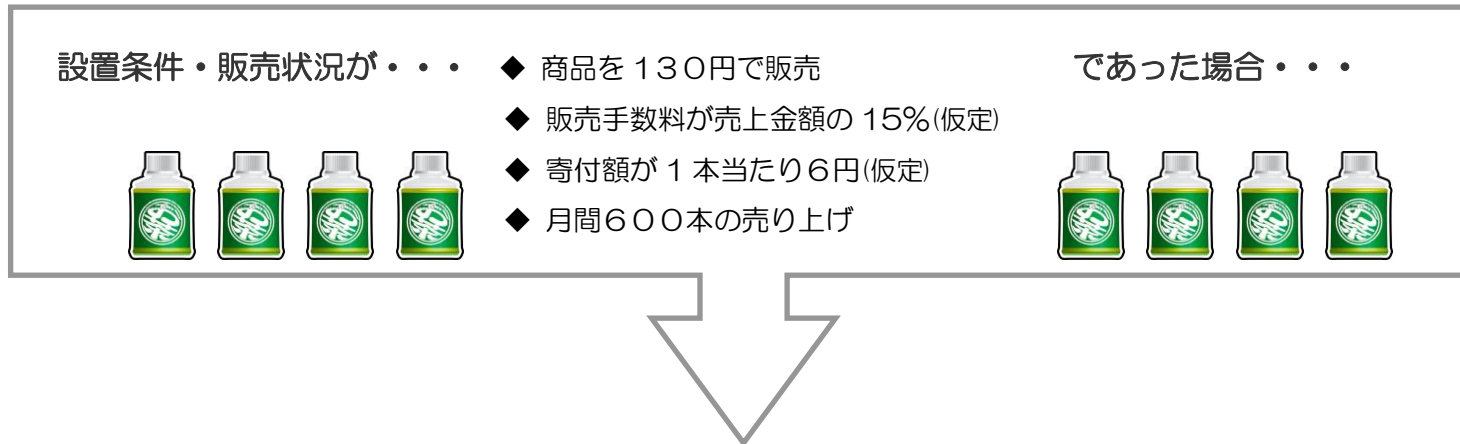
■設置先・協力者(順不同・敬称略) 現在、県内で約 250 台の自動販売機が稼働しています！

- ・特定非営利活動法人 厚木つばきの会 (厚木市内) ・社会福祉法人 厚木慈光会 ムツアイホーム、 ムツアイホームすこやか (厚木市内) ・社会福祉法人 紅梅会 (厚木市内) ・社会福祉法人 清琉会 玉川グリーンホーム (厚木市内)
- ・サンキョー株式会社 SAP 厚木店 (厚木市内) ・はまぎんホールヴェアマーレ ・神奈川県信用保証協会 ・鹿島建設(株) ・大成建設(株) ・協和オフセット印刷(株) ・三菱電機ライフサービス(株) ・アツギ(株)
- ・新日本製薬(株)小田原総合製剤工場 ・JA はだの ・川崎商工会議所 ・海老名商工会議所 ・秦野商工会議所 ・大秦野団地工業協同組合 ・アサヒロジスティクス(株) ・(株)日装 ・三菱ガス化学(株) ・東洋羽毛工業(株)
- ・田中貴金属工業(株)湘南工場 ・関東学院大学 ・十愛病院 ・聖テレジア病院 ・上丸子八幡町内会館 ・(福)さくら会 ・(福)和徳会 ・(福)弥生会 ・(福)明星会 ・(福)阿部睦会 ・(福)大原福祉会 ・(福)成光福祉会
- ・(福)相模福祉村 ・(福)寿徳会 ・(福)久良岐母子福祉会・(福)やまゆり会 ・(福)直源会 ・(福)心泉学園 ・(福)足柄緑の会 ・横浜市荏田地域ケアプラザ ・横浜市下泉地域ケアプラザ ・川崎市総合福祉センター
- ・相模原市総合保健医療センター ・鎌倉市福祉センター ・伊勢原シティプラザ ・海老名市総合福祉センター ・松田町健康福祉センター ・特定非営利活動法人 厚木つばきの会 (厚木市内) ・他

5. 自動販売機による販売手数料・寄付金の具体的な取り扱い事例

- ◆ 「共同募金仕様・自動販売機」を設置した場合、販売手数料や共同募金寄付金額が実際にどれくらいになるかを、具体例を挙げて説明いたします。

【取り扱い事例／月間】



【取り扱い計算額／月間】

(A) 設置者収入(販売手数料)	11,700円	=	130円 × 600本 × 15%
(B) 設置者負担額(電気代)	3,000円		※ 月々の電気代は、季節や機種により異なります。
(C) 設置者実収入	8,700円	=	上記(A) - (B)
(D) 共同募金寄付金	3,600円	=	6円 × 600本



設置者様に月間 **8,700円** の実質収入が、地元市区町村の共同募金会に **3,600円** が寄付されます！

※上記はあくまで参考数値です。販売手数料、1本あたりの寄付額、電気代は、設置者様とメーカーとの打ち合わせにより、ケースごとに条件を決めることができます。